Pourquoi Investir en Türkiye?



TÜRKİYE CUMHURİYETİ CUMHURBAŞKANLIĞI YATIRIM VE FİNANS OFİSİ | INVEST IN TÜRKİYE | nexus OF THE WORLD | 20 YEARS OF EXCELLENCE

Une économie robuste

Un parcours de croissance remarquable et un avenir prometteur grâce à une résilience prouvée

12e plus grande économie du monde

Classement des économies par PIB au PPP

	2003	2025	2026
1er	ÉTATS-UNIS	CHINE	CHINE
2nd	CHINE	ÉTATS-UNIS	ÉTATS-UNIS
3e	JAPON	INDE	INDE
4e	ALLEMAGNE	RUSSIE	JAPON
5e	INDE	JAPON	INDONÉSIE
6e	FRANCE	ALLEMAGNE	ALLEMAGNE
7e	RUSSIE	INDONÉSIE	RUSSIE
8e	ROYAUME-UNI	BRÉSIL	BRÉSIL
9e	ITALIE	FRANCE	ROYAUME-UNI
10e	BRÉSIL	ROYAUME-UNI	**TÜRKİYE**
11e	MEXIQUE	**TÜRKİYE**	FRANCE
12e	ESPAGNE	ITALIE	MEXIQUE
13e	INDONÉSIE	MEXIQUE	CORÉE DU SUD
14e	CANADA	CORÉE DU SUD	ITALIE
15e	CORÉE DU SUD	ESPAGNE	ESPAGNE
16e	ARABIE SAUDITE	CANADA	CANADA
17e	AUSTRALIE	ARABIE SAOUDITE	ARABIE SAOUDITE
18e	**TÜRKİYE**	ÉGYPTE	AUSTRALIE

Source: OECD, PPP: Purchasing Power Parity

Classement des économies par PIB au PPP

	2003	2025	2026	2041
1er	ÉTATS-UNIS	CHINE	CHINE	CHINE
2nd	CHINE	ÉTATS-UNIS	ÉTATS-UNIS	ÉTATS-UNIS
3e	JAPON	INDE	INDE	INDIE
4e	ALLEMAGNE	RUSSIE	JAPON	INDONÉSIE
5e	INDE	JAPON	INDONÉSIE	JAPON
6e	FRANCE	ALLEMAGNE	ALLEMAGNE	ALLEMAGNE
7e	RUSSIE	INDONÉSIE	RUSSIE	BRÉSIL
8e	ROYAUME-UNI	BRÉSIL	BRÉSIL	ROYAUME-UNI
9e	ITALIE	FRANCE	ROYAUME-UNI	**TÜRKİYE**
10e	BRÉSIL	ROYAUME-UNI	**TÜRKİYE**	FRANCE
11e	MEXIQUE	**TÜRKİYE**	FRANCE	MEXIQUE
12e	ESPAGNE	ITALIE	MEXIQUE	CORÉE DU SUD
13e	INDONÉSIE	MEXIQUE	CORÉE DU SUD	ITALIE
14e	CANADA	CORÉE DU SUD	ITALIE	CANADA
15e	CORÉE DU SUD	ESPAGNE	ESPAGNE	ESPAGNE
16e	ARABIE SAUDITE	CANADA	CANADA	AUSTRALIE
17e	AUSTRALIE	ARABIE SAOUDITE	ARABIE SAOUDITE	POLOGNE
18e	**TÜRKİYE**	ÉGYPTE	AUSTRALIE	THAILANDE

Source: OECD, PPP: Purchasing Power Parity

Une économie robuste

Un parcours de croissance remarquable et un avenir prometteur grâce à une résilience prouvée

Moyenne Annuelle Croissance du PIB (%)
2002-2025

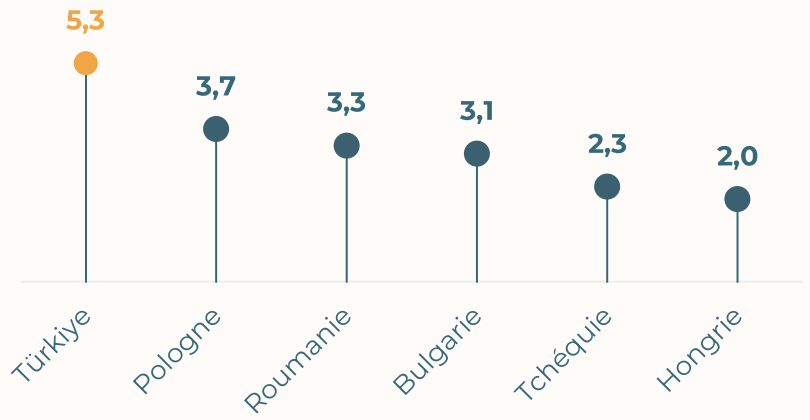

Source: TurkStat, IMF

CROISSANCE RÉELLE DU PIB
ELLE DU PIB(INDEX: 2002=100)

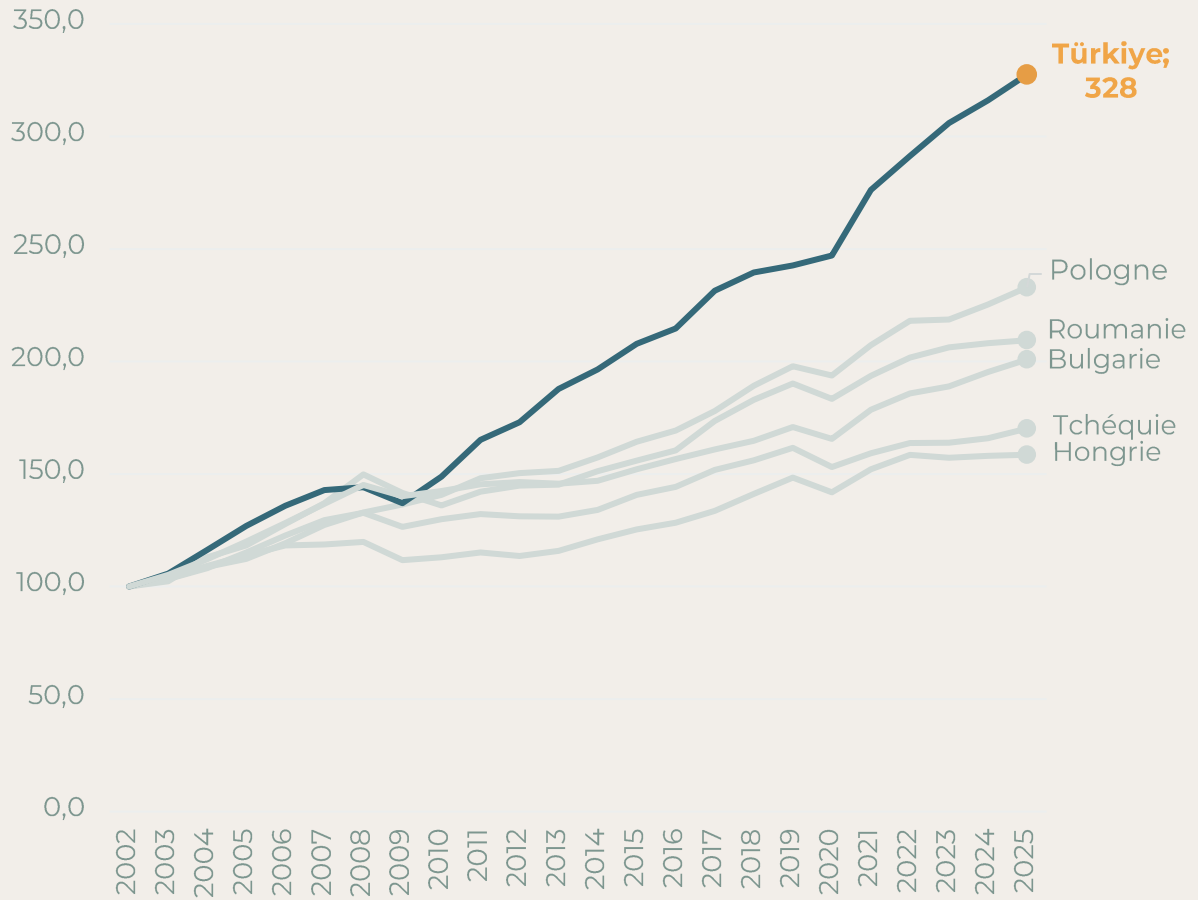

Des réformes majeurs tous les 18-24 mois

En continu Chronologie des réformes

2001
- Conseil de coordination pour l'amélioration de l'environnement des investissements

2003
- Nouvelle loi sur le travail
- Facilité de création des entreprises (Loi Nº 4884)
- **Nouvelle loi IDE**

2004
- Licences d'établissement et d'exploitation

2005
- Nouvelle loi bancaire

2006
- Réforme fiscale (Impôt sur le revenu des sociétés, en baisse de 33 % à 20 %)
- **Création du Bureau des Investissements**

2007
- Nouvelle loi sur les assurances
- Incitations à l'investissement

2008
- Refonte du système de sécurité sociale
- Incitations à la R&D et à l'innovation

2009
- Amélioration des incitations à l'investissement

2011
- Nouveau Code de Commerce
- Nouveau Code des Obligations

2012
- Nouvelle loi sur les marchés des capitaux
- Amélioration des incitations à l'investissement
- Suppression des restrictions à l'achat de biens immobiliers par des étrangers

2013
- Unification de toutes les bourses (actions, produits dérivés, or, etc.) dans le cadre de la BIST

2014
- Centre d'Arbitrage d'Istanbul

2016
- Amélioration des incitations à l'investissement
- **Loi sur des la Protection Données Personnelles**

2017
- Loi sur la propriété industrielle (LPI)
- Programme de réformes de la production
- Nouveau Code relatif aux tribunaux du travail

2018
- Modifications visant à améliorer la conduite des affaires (Loi 7099)

2019
- Initiative de l'industrie axée sur la technologie
- Paquet de réformes sur la facilité de faire des affaires I

2020
- Paquet de réformes sur la facilité de faire des affaires II
- Modifications à la Loi sur les marchés des capitaux (Introduction de normes mondiales)

2021
- Accord de Paris
- Plan d'action du Pacte Vert
- Création d'un groupe de travail sur le Pacte Vert européen
- **Stratégie d'IDE**

2022
- Loi sur la réglementation du commerce électronique
- Loi sur le Centre Financier d'Istanbul

2023
- 12ème Plan de Développement
- Introduction de l'ALAIC (Prêts anticipés contre engagement d'investissement)

2024
- **Programme d'investissement dans les hautes technologies HIT-30**
- Modifications de la loi sur la Protection des Données Personnelles
- Modification de la loi sur le littoral pour permettre la production d'électricité à partir de l'énergie solaire sur les lacs

2025
- **Nouveau Système d'Incitation à l'Investissement**
- Stratégie Industrielle et Technologique 2030
- **Loi sur le Climat**
- Règlement sur l'établissement d'un système d'échange de quotas d'émission (SEQE)

2026
- **Powerhouse for Investments in the Türkiye Century**

Une démographie favorable

La moitié de la population est âgée de moins de 34,9 ans, créant une main-d'œuvre dynamique et une discipline fiscale

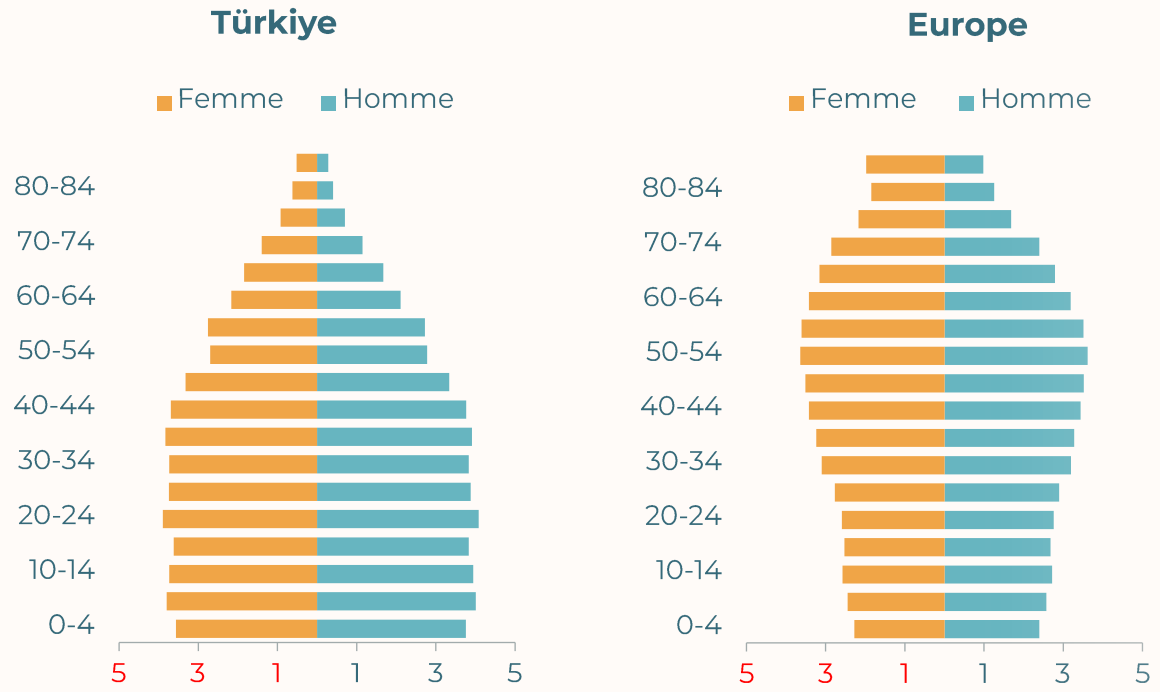

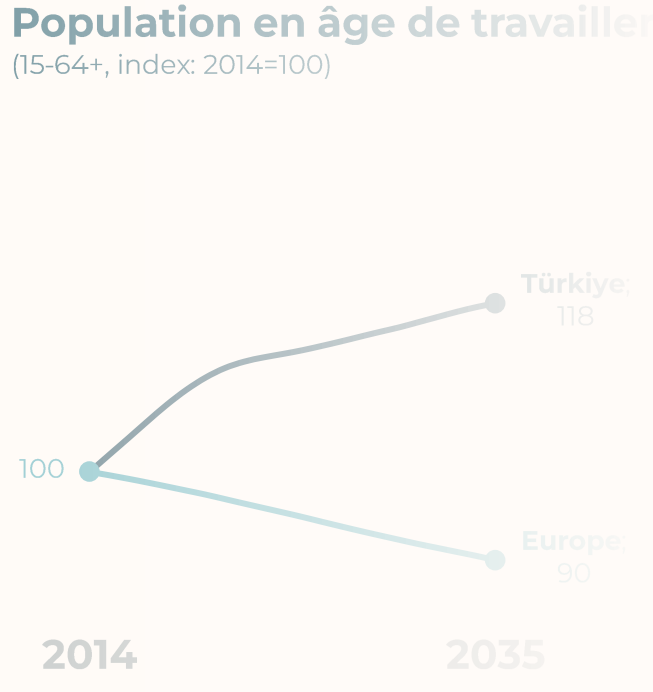

Source: Turkstat, Eurostat

Une démographie favorable

La moitié de la population est âgée de moins de 34,9 ans, créant une main-d'œuvre dynamique et une discipline fiscale.

Population en âge de travailler

(15-64+, index: 2014=100)

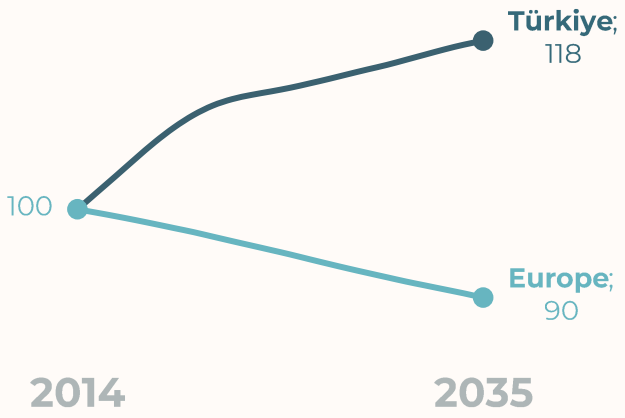

Rapport total de dépendance

(%, le taux plus faible est préférable)
Formule: (Groupe d'âge 0-14 & 65+)/(Groupe d'âge 15-64)



Source: Turkstat, Eurostat

Une démographie favorable

La moitié de la population est âgée de moins de 34,9 ans, créant une main-d'œuvre dynamique et une discipline fiscale.

Rapport total de dépendance
(%, le taux plus faible est préférable)
Formule: (Groupe d'âge 0-14 & 65+)/(Groupe d'âge 15-64)



Source: UN



Une main-d'oeuvre qualifiée et dévouée

Un système d'éducation amélioré pour créer un vivier de main-d'œuvre qualifiée et répondre aux besoins des entreprises

Nombre de diplômés universitaires
(Milliers)

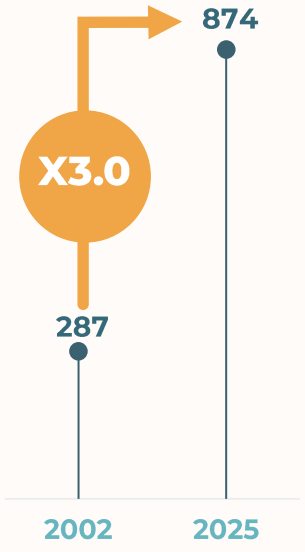

Nombre de diplômés de lycée professionnel et technique
(Milliers)

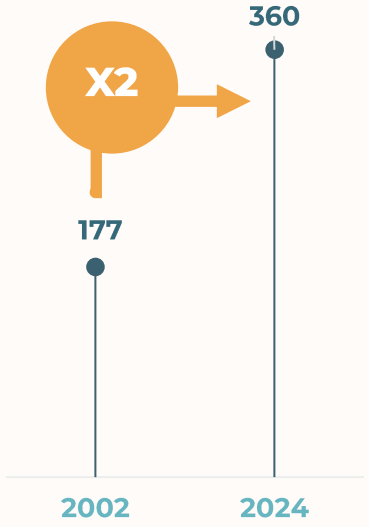

Niveau d'éducation de la population active
(%)



Source: Council of High Education, Ministry of National Education, TurkStat

Une main-d'oeuvre qualifiée et dévouée

Un système d'éducation amélioré pour créer un vivier de main-d'œuvre qualifiée et répondre aux besoins des entreprises

Indice du coût de la vie - 2026

Le taux le plus bas est preferable
(New York = 100)



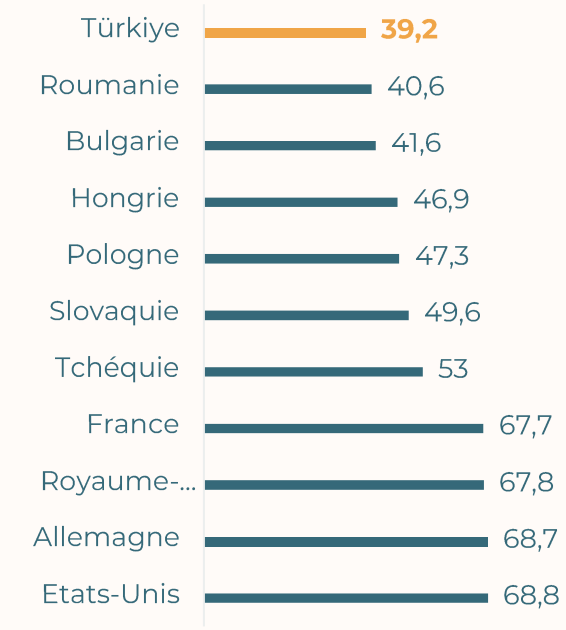

Disponibilité d'ingénieurs qualifiés

Le taux le plus élevé est préférable
(10=Disponible 0=Indisponible) 2025

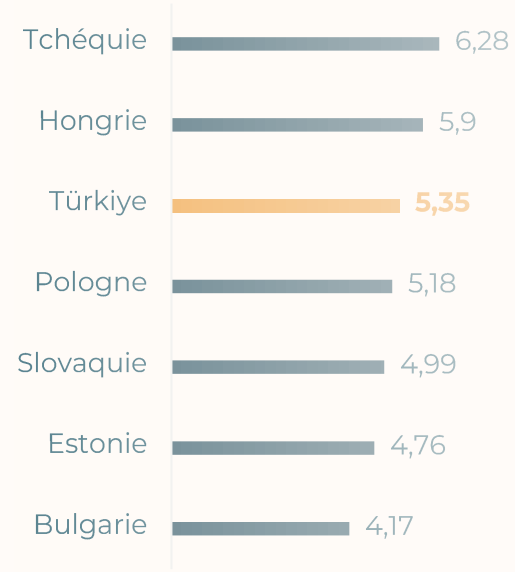

Source: Numbeo

Une main-d'oeuvre qualifiée et dévouée

Un système d'éducation amélioré pour créer un vivier de main-d'œuvre qualifiée et répondre aux besoins des entreprises

Disponibilité d'ingénieurs qualifiés

Le taux le plus élevé est préférable
(10=Disponible 0=Indisponible) 2025

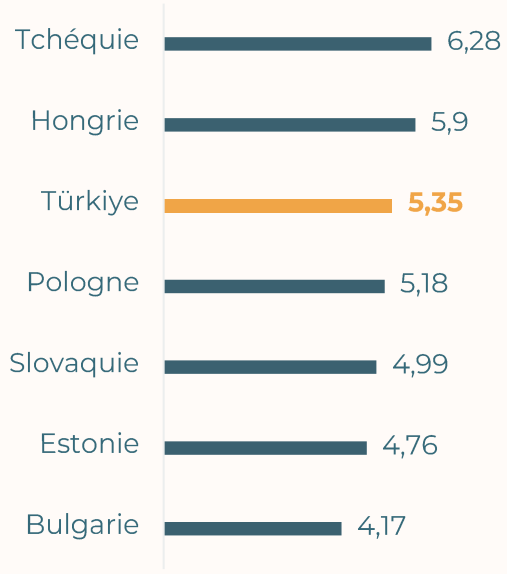



Disponibilités des cadres supérieurs compét

Le taux le plus élevé est préférable (10=Disponible 0=Indisponible) 20

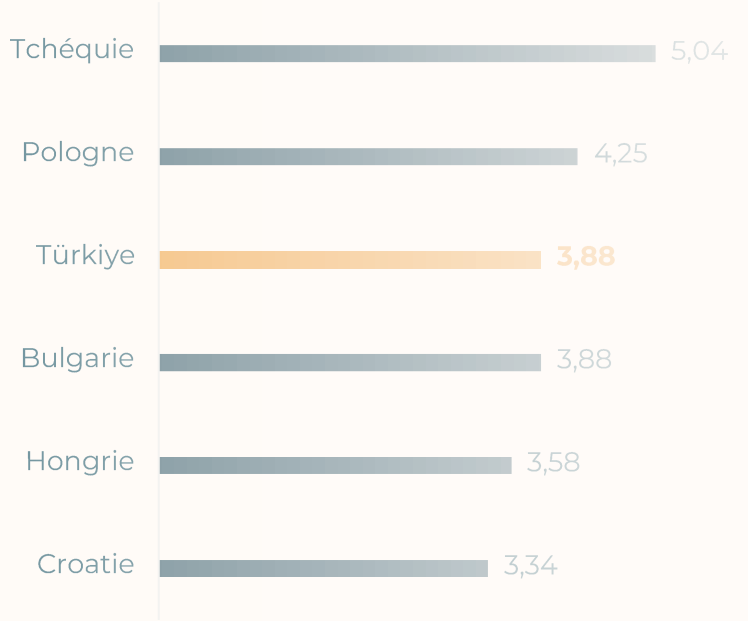

Source: IMD World Competitiveness Year Executive Opinion Survey based on an index from 0 to 10.

Une main-d’oeuvre qualifiée et dévouée

Un système d’éducation amélioré pour créer un vivier de main-d’œuvre qualifiée et répondre aux besoins des entreprises

Disponibilités des cadres supérieurs compétents

Le taux le plus élevé est préférable (10=Disponible 0=Indisponible) 2025

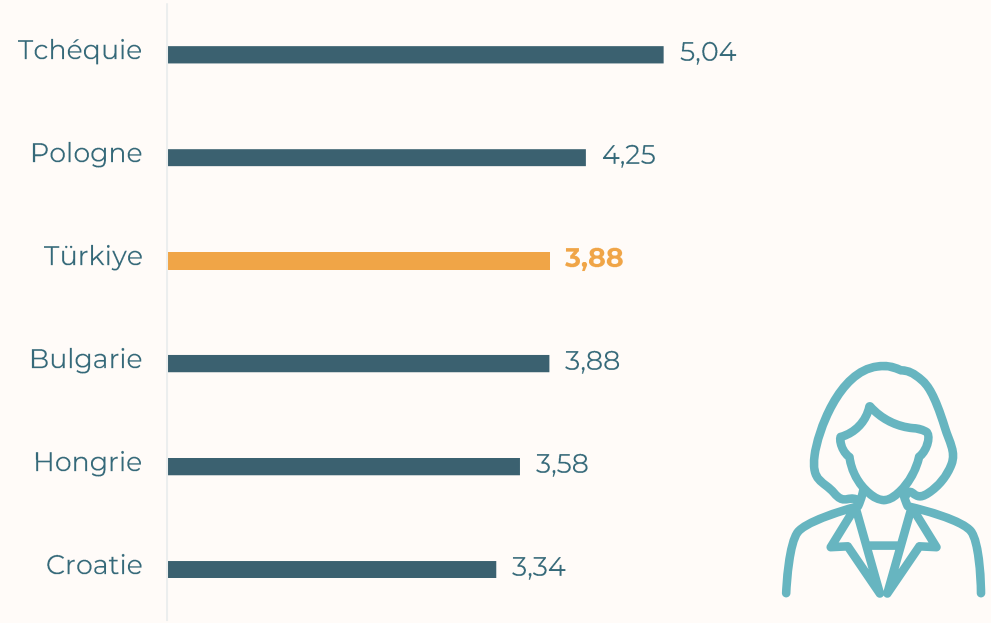

Source: IMD World Competitiveness Year Executive Opinion Survey based on an index from 0 to 10.



Marché intérieur + divers marchés accessibles

MARCHÉ INTÉRIEUR + MARCHÉ EUROPÉEN + ZONE DE LIBRE-ÉCHANGE



86,1 Millions
en Türkiye



451 Millions
dans l'Union Européenne

531 Million
dans la zone d'ALE



Accès gratuit à
+1 Milliard
de consommateurs

Une position stratégique

Un centre de production, de gestion et d’exportation pour les multinationales



Une proximité à de grands marchés

1,3 milliard de personnes, 11,3T USD d'importations et 35,0T USD de PIB en Europe, en Asie centrale et dans la région MENA à seulement 4 heures de vol.

Une connectivité mondiale inégalée

Turkish Airlines dessert 358 destinations dans 133 pays.

Un centre de production et d’exportation

La Türkiye est un centre clé pour les multinationales dotées d'une production et d'une logistique solides.

Un centre d’opération régional

Idéal pour la gestion, l'approvisionnement et la formation sur les marchés de proximité.

Source: World Bank, TradeMap

Une position stratégique

Un centre de production, de gestion et d'exportation pour les multinationales



Cargill
66 Countries

Microsoft
70 Countries

Nestlé
Production base for MENA

BOSS HUGO BOSS
largest production facility worldwide

B/S/H/
89 Countries

GE Healthcare
22 Countries

RENAULT
Exporting 75% of its production

KNAUF
80 Countries

TOYOTA
Exporting 85% of its production

Ford
Exporting 87% of its production

novo nordisk
103 Countries

gsk
30 Countries

Une position stratégique

Une situation stratégique et des capacités de production accrues qui attirent les multinationales investissant à l'exportation

Exportation de biens en Türkiye et dans le monde

La Türkiye enregistre des exportations record en 2025

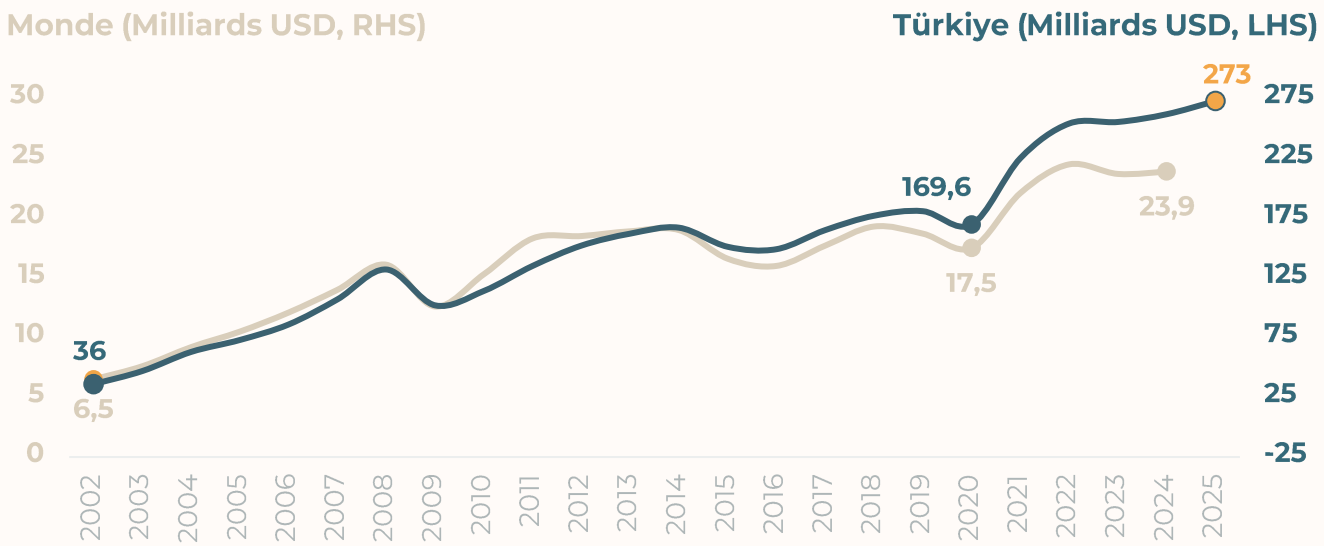

+9,2%
Türkiye
Croissance Annuelle Moyenne des Exportations (2002-2025)

+6,3%
Monde
Croissance Annuelle Moyenne des Exportations (2002-2025)

Taux de
aux exp

Source: TurkStat, TradeMap

Une situation stratégique et des capacités de production accrues qui attirent les multinationales investissant à l'exportation

Taux de participation de la Türkiye aux exportations mondiales de biens

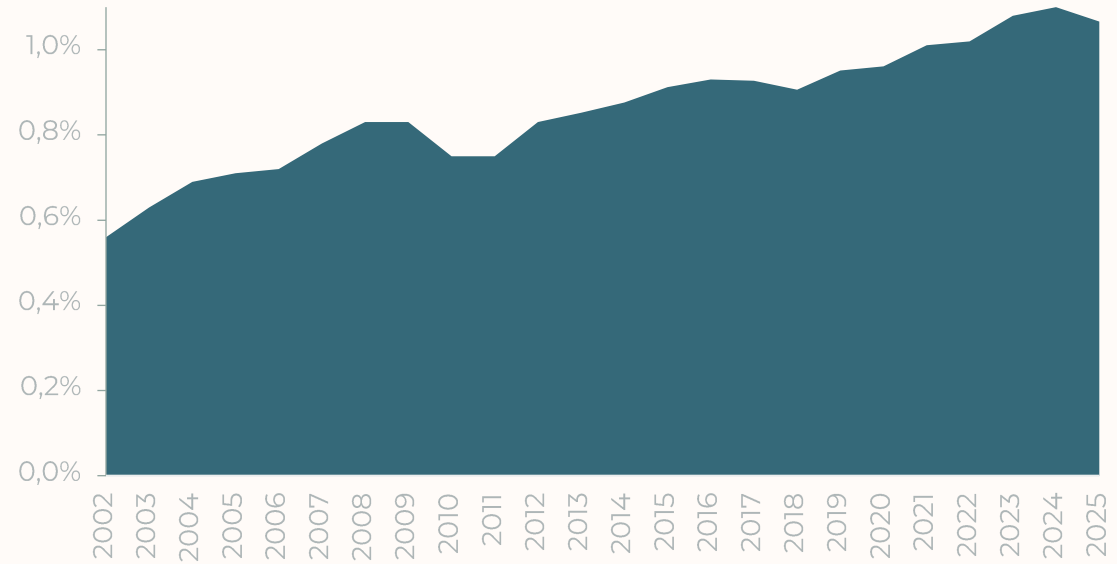

Exportation de

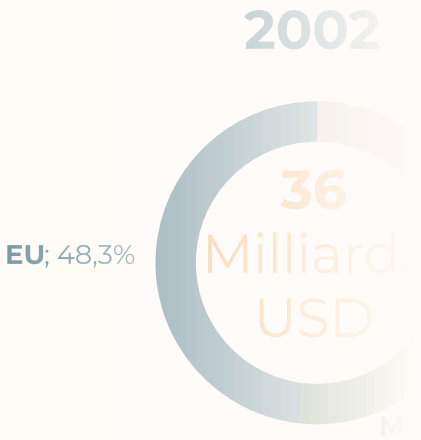

Source: TurkStat, TradeMap

Une position stratégique

Une situation stratégique et des capacités de production accrues qui attirent les multinationales investissant à l'exportation

Exportation de marchandises par zones géographiques

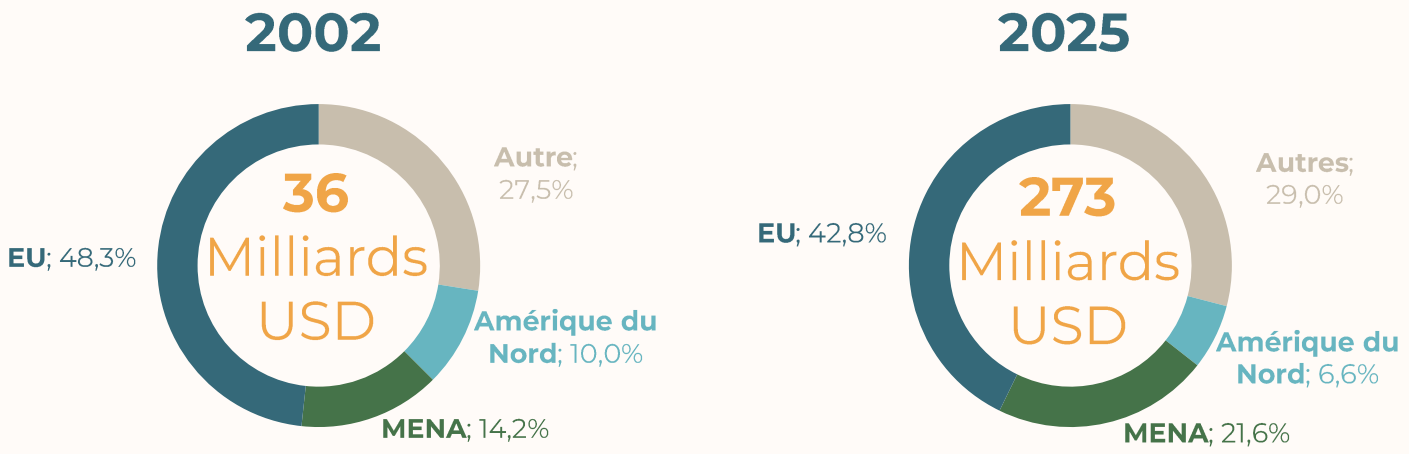

Nombre de produ
de +1 milliard US

2002 **9**

2025 **53**

Source: TurkStat

Une position stratégique

Une situation stratégique et des capacités de production accrues qui attirent les multinationales investissant à l'exportation

Nombre de produits d'exportation
de +1 milliard USD





Source: TurkStat

Les investissements directs étrangers en Türkiye

IDE Total en Türkiye	Pourcentage de la Türkiye dans l'IDE mondial	Entreprises internationales opérant en Türkiye	Contribution des flux d'IDE à la balance des opérations courantes
2003-2025 **288 MILLIARDS $**	2003-2025 **%0,9**	2025 **88.771**	2003-2025 **%44**
1973-2002 **15 MILLIARDS $**	1990-2002 **%0,2**	2003 **5.600**	

Les investissements directs étrangers en Türkiye

Selon l'enquête « European Attractiveness Survey » menée par EY, **la Türkiye** a été la destination phare des **IDE** avec la plus forte croissance en **Europe** en 2025, s'imposant comme une locomotive de l'évolution du paysage des investissements sur le continent.

En effet, alors que les projets **d'IDE** ont reculé de 7 % **dans l'ensemble de l'Europe**, **la Türkiye** enregistrée une augmentation de 20 %.

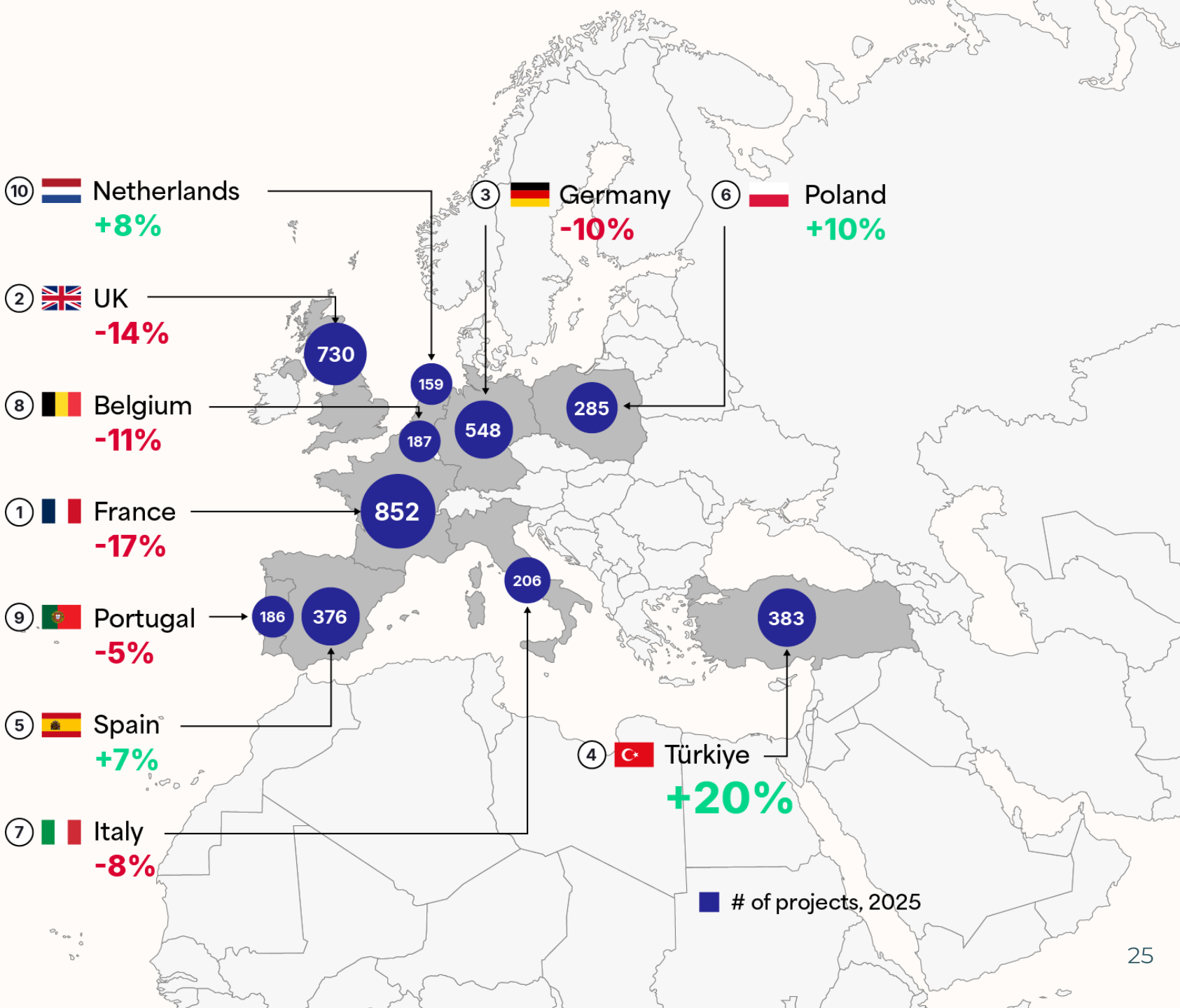

Source: EY European Investment Monitor 2026

Les activités financières et d'assurance occupaient la première place parmi les flux d'IDE vers la Türkiye, entre 2003 et 2025

Répartation Sectorielle des Flux d'IDE vers la Türkiye
(2003-2025, en Million de Dollars US)

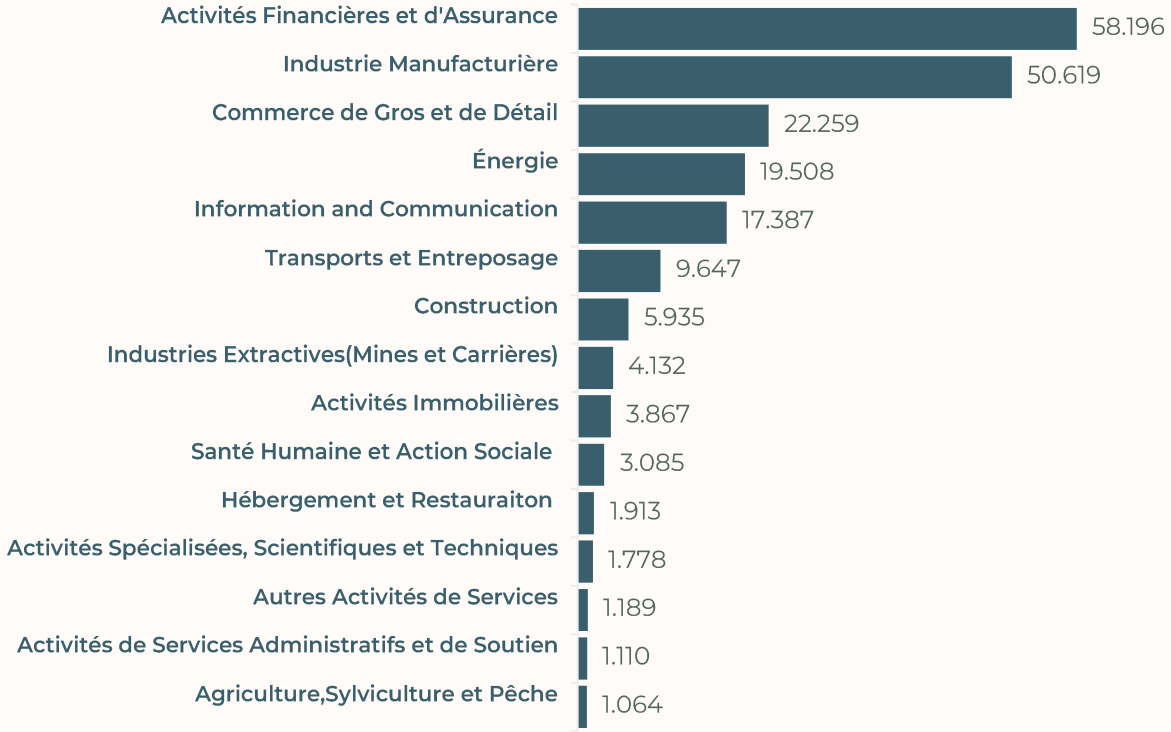

Répartation du Secteur Manufacturier dans les Flux d'IDE vers la Türkiye (2003-2025, en Million de Dollars US)

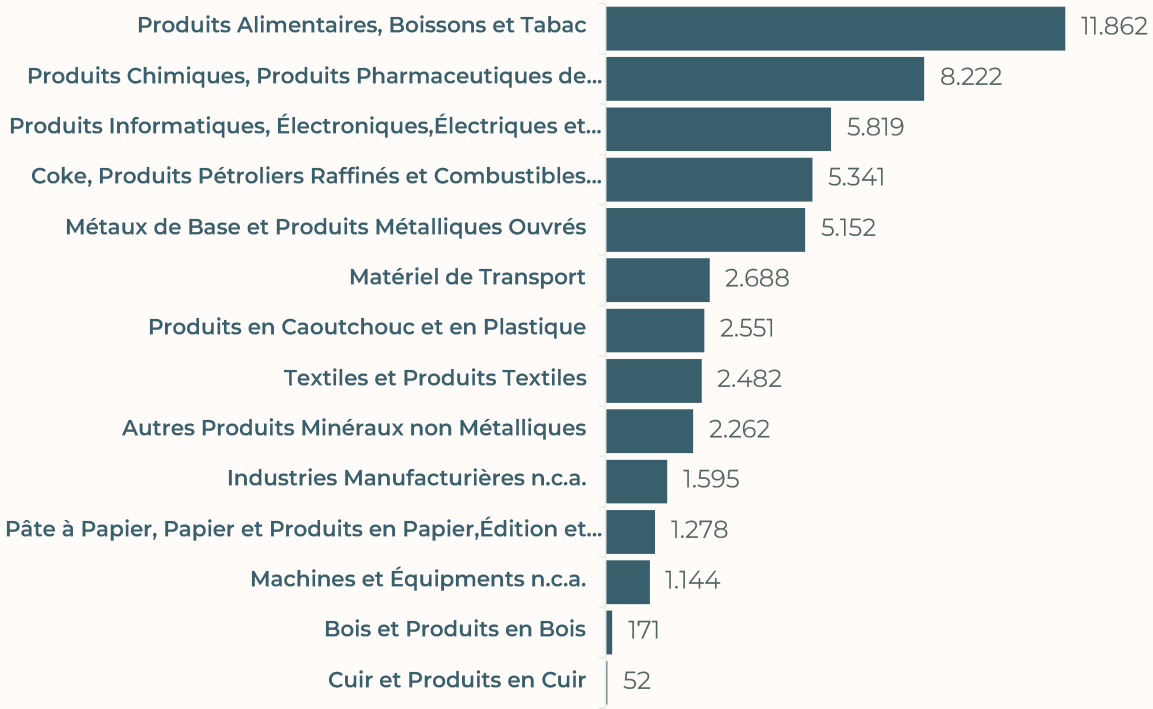

Source: CBRT

Opportunités sectorielles De nombreuses opportunités dans des secteurs variés

AUTOMOBILE

- 13e constructeur automobile mondial, 5e en Europe (2025)
- 1,4 million de véhicules produits (2025)
- 9e producteur mondial de véhicules utilitaires légers, 1er en Europe (2025)
- 1er pays d'Europe pour la production d'autobus
- Marché des VE à batterie à la plus forte croissance d'Europe

MACHINES & ÉLECTROTECHNIQUE

- Exportations de machines : 28,7 milliards USD (2025)
- Chiffre d'affaires : 57,8 milliards USD (2024)
- 1er producteur européen de téléviseurs et d'électroménager : 30 millions d'appareils (2025)
- Électroménagistes turcs : production et R&D dans plus de 10 pays
- Exportations CVC : 7,4 milliards USD

AÉROSPATIALE & DÉFENSE

- Taux de localisation augmenté de 35 % à 80 % en dix ans
- Chiffre d'affaires de la défense de 15,1 milliards $, multiplié par 15 (2002-2024)
- 7,2 milliards $ d'exportations, multipliées par 29 (2002-2024)
- Passagers aériens : 214 millions (2023)
- 3 aéroports turcs dans le top 20 européen en trafic passagers
- Istanbul est l'aéroport le plus fréquenté d'Europe

ÉNERGIE

- 6e marché de l'électricité en Europe, avec plus de 122 GW
- 62 % de la capacité électrique issue des énergies renouvelables (2025)
- 6e en Europe en capacité solaire
- 6e en Europe en capacité éolienne
- 4e mondial en capacité géothermique

AGROALIMENTAIRE

- 1er en Europe, 7e mondial en valeur ajoutée agricole
- 11e producteur mondial de produits végétaux (en volume)
- 21e producteur mondial de produits d'élevage (en volume)
- Exportations : 32 milliards $
- Exportations vers près de 200 pays

INFRASTRUCTURES

- 300 milliards USD d'investissement dans les infrastructures (2003-2025)
- 200 milliards USD de contrats PPP (2003-2025)
- Le nombre d'aéroports a plus que doublé, de 26 à 58 (2003-2025)
- Le nombre de ports internationaux a augmenté de 70%, passant de 152 à 217

TIC

- Taille du marché : 53,8 milliards $ (2025)
- Exportations : 4,9 milliards $ (2025)
- Emploi : 290 000 personnes, dont 60 % en R&D (2025)
- Les start-up turques ont attiré 589 millions USD en 2025



/InvestTurkey

/InvestTurkey

/invest-in-Turkey

//investinturkiye_en/



TÜRKİYE CUMHURİYETİ CUMHURBAŞKANLIĞI YATIRIM VE FİNANS OFİSİ | INVEST IN TÜRKİYE

nexus OF THE WORLD

20 YEARS OF EXCELLENCE